




**BIKE
TOWER**

PROJEKT BIKETOWER JAKO BENEFIT PRO MĚSTO

BikeTower přináší městské cyklistice nový rozměr

Cyklověž **BIKETOWER**
podporuje zdravý životní
styl a město bez aut.



CHYTRÉ MĚSTO

Moderní řešení, které podporuje mobilitu a udržitelnost.



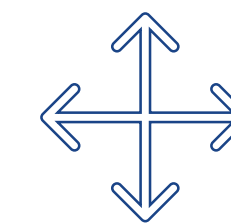
STATISTIKY & DATA

Systém monitoruje denní užívání věže a sbírá data pro plánování rozvoje města.



ZELENÉ MĚSTO

Cyklověž láká nové cyklisty, kteří dříve jezdili do práce autem.



ŠETŘÍ MÍSTO

Cyklověž ušetří až 58% místa oproti běžným stojanům na kola.

Projekt **BIKETOWER** jako důležitý prvek cyklistické infrastruktury

BikeTower přináší městské cyklistice nový rozměr

„Pokud nevím, kde své kvalitní kolo či elektrokolo v cíli své cesty bezpečně uschovám, tak na něm nevyjedu.“




AKTIVNÍ A ZDRAVÝ ŽIVOTNÍ STYL

Cyklisté, kteří mají kde bezpečně uložit své kolo, na něm jezdí častěji a pravidelně. *Díky elektrokolům se zvětšil akční rádius lidem se zdravotním a věkovým omezením*




SPOKOJENOST A KLIDNÁ MYSL

Pocit zabezpečeného kola v cíli cesty je důležitý moment při rozhodování na začátku jízdy. *S kolem nepřijde do styku nikdo jiný než jeho majitel.*



BEZPEČNĚ ULOŽENÉ KOLO

Bezpečné odložení jízdního kola je pro cyklistu stejně důležité jako to, kudy na kole bezpečně pojede. *Pojištění proti krádeži a kamerový dohled.*



MOŽNOST ODLOŽIT I PŘÍSLUŠENSTVÍ

Společně s kolem mohou cyklisté uložit i cyklistické doplňky, bagáž nebo odložit přilbu na řídítka. *S možností přilbu odložit roste její používání.*

Realizované projekty **BIKETOWER** 2013 - 2017



BIKETOWER BT 1.0 Hradec Králové vlakové nádraží
Realizace 2013



BIKETOWER BT 2.0 Hradec Králové OC Futurum
Realizace 2015



BIKETOWER BT 2.0 Přerov vlakové nádraží
Realizace 2015



BIKETOWER BT 2.1 Pardubice vlakové nádraží
Realizace 2017



BIKETOWER BT 2.1 Třinec zastávka Centrum
Realizace 2017



BIKETOWER BT 2.1 Lysá nad Labem vlakové nádraží
Realizace 2017

Realizované projekty BIKETOWER 2018



BIKETOWER BT 2.1 Břeclav vlakové nádraží
Realizace 2018




BIKETOWER BT 2.1 Hodonín vlakové nádraží
Realizace 2018



BIKETOWER BT 2.1 Litoměřice vlakové nádraží
Realizace 2018



BIKETOWER BT 2.1 Poděbrady vlakové nádraží
Realizace 2018



BIKETOWER BT 2.1 Moravská Třebová vlakové nádraží
Realizace 2018



BIKETOWER BT 3+ Čelákovice vlakové nádraží
Realizace 2018 / 2019

Čelákovice | studie přednádražních prostor | CZ 


STATISTIKY BT

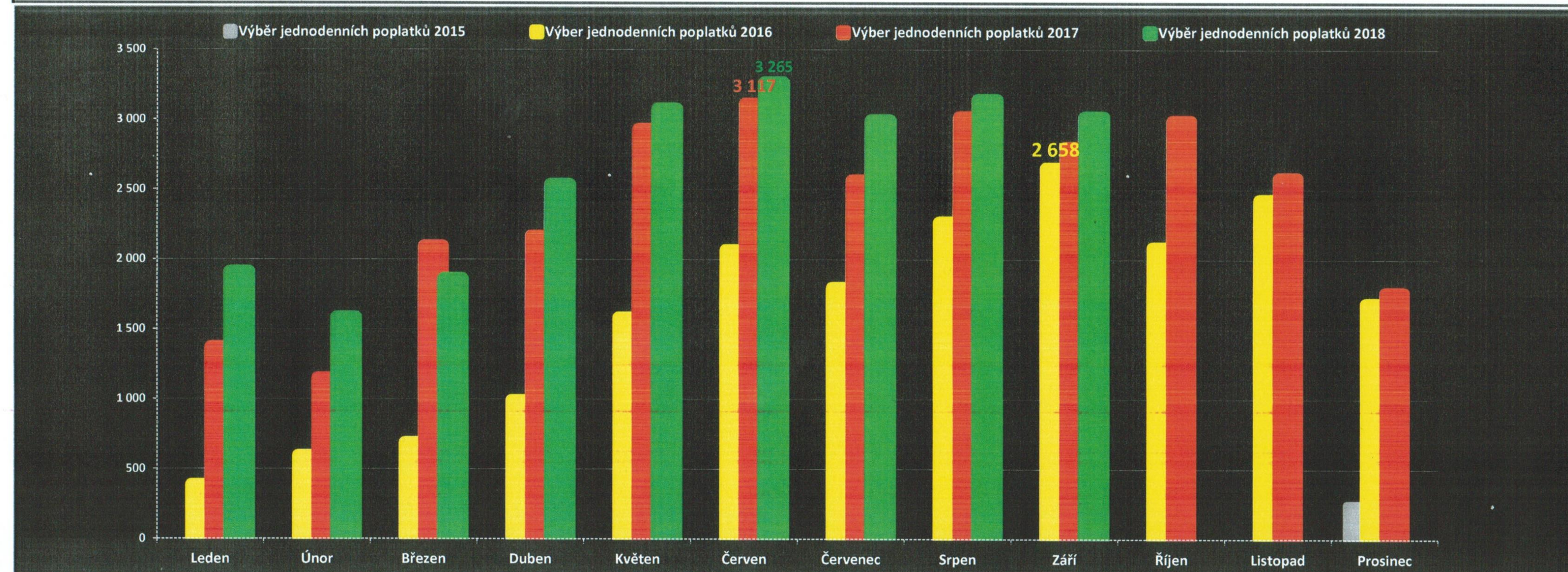
Meziroční statistiky



Zpracováno k: 03.10.2018 19:14

BIKETOWER BT 2.0 Přerov nádraží - statistiky návštěvnosti dle výběru jednodenních poplatků

|  | Leden | Únor | Březen | Duben | Květen | Červen | Červenec | Srpen | Září | Říjen | Listopad | Prosinec | Součty | Průměr / měsíc | Roční odhad |
|---|---------------|-------|--------|-------|--------|--------|----------|-------|-------|-------|----------|----------|--------|----------------|-------------|
| Výběr jednodenních poplatků 2015 | | | | | | | | | | | | 254 | 254 | 254 | 254 |
| Výběr jednodenních poplatků 2016 | 389 | 598 | 690 | 994 | 1 586 | 2 070 | 1 800 | 2 271 | 2 658 | 2 090 | 2 432 | 1 690 | 19 268 | 1 606 | 19 268 |
| Výběr jednodenních poplatků 2017 | 1 375 | 1 153 | 2 098 | 2 171 | 2 936 | 3 117 | 2 570 | 3 024 | 2 808 | 2 996 | 2 587 | 1 768 | 28 603 | 2 384 | 28 603 |
| Výběr jednodenních poplatků 2018 | 1 911 | 1 583 | 1 861 | 2 537 | 3 077 | 3 265 | 2 997 | 3 144 | 3 021 | | | | 23 396 | 2 600 | 31 195 |
| Počet cyklistů | 71 521 | | | | | | | | | | | | | | |




STATISTIKY BT

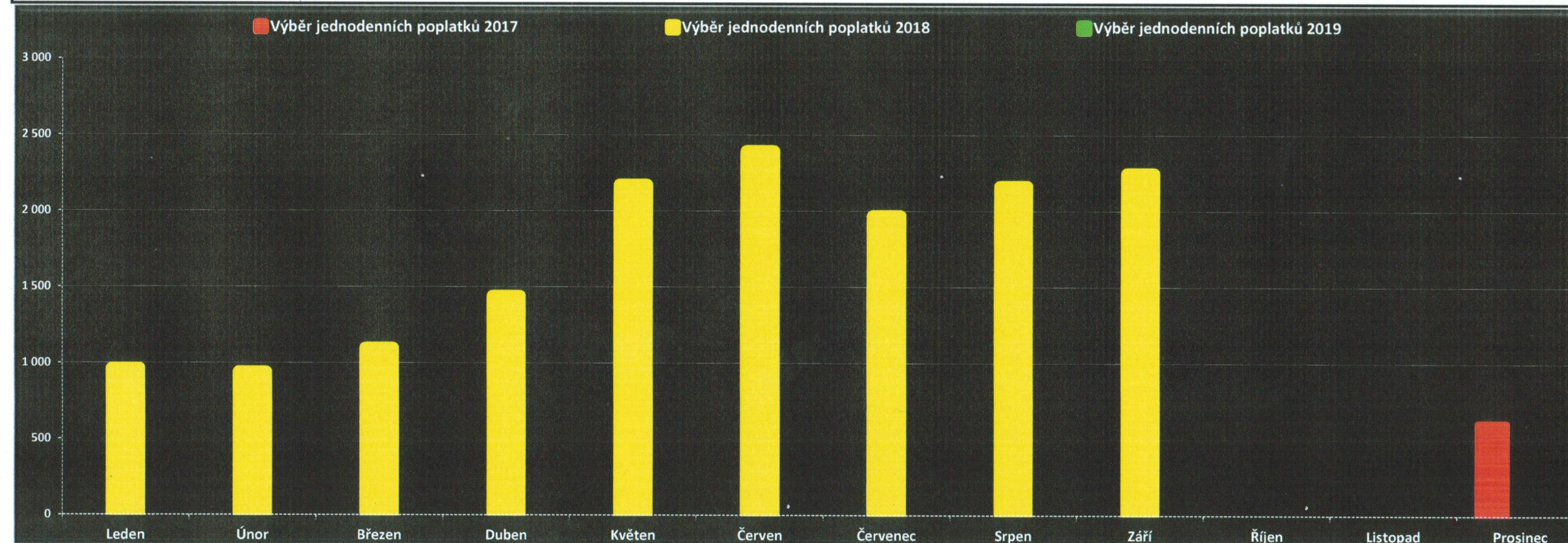
Roční statistiky BIKETOWER
Lysá nad Labem



Zpracováno k: 03.10.2018

BIKETOWER BT 2.1 - statistiky měsíčních výběrů jednodenních poplatků - Lysá nad Labem nádraží

|  | Leden | Únor | Březen | Duben | Květen | Červen | Červenec | Srpen | Září | Říjen | Listopad | Prosinec | Součty | Průměr / měsíc | Roční odhad |
|---|---------------|------|--------|-------|--------|--------|----------|-------|-------|-------|----------|----------|--------|----------------|-------------|
| Výběr jednodenních poplatků 2017 | | | | | | | | | | | | 611 | 611 | 51 | 611 |
| Výběr jednodenních poplatků 2018 | 964 | 941 | 1 099 | 1 441 | 2 173 | 2 396 | 1 972 | 2 166 | 2 250 | | | | 15 402 | 1 711 | 20 536 |
| Výběr jednodenních poplatků 2019 | | | | | | | | | | | | | | | |
| Počet cyklistů | 16 013 | | | | | | | | | | | | | | |




Projekt s podporou Českých Draž a.s.

Majitelé InKarty ČD a.s. – jednodenní úschova zdarma



Šetřete s In Kartou



- načtěte úschovní lístek
- po zobrazení částky k zaplacení PŘILOŽTE In Kartou s platnou zákaznickou aplikací
- po načtení In Karty bude při jednodenním uschování (prvních 24 hodin od vjezdu) kolo vydáno bezplatně
- při vícedenním uschování bude odečtena jednodenní sazba 5,- Kč, zbylou částku doplňte hotově
- v případě dotazů nás kontaktujte na info@cd.cz


Všechny úrovně bezpečnosti pro odložení kola



Běžné stojany

 **BIKE
TOWER**
PARDUBICE

Zastřešené stání s kamerovým dohledem



Cyklověž BT 2.1

Cyklověž BT - opěrný bod pro cyklisty



Litoměřice



Poděbrady



Moravská Třebová

Stále více služeb a informací v prostoru cykloveže BT



Běžné stojany

**P BIKE
TOWER**
Lysá nad Labem



Cyklověž BT 2.1



Na brzkou shledanou v cyklistické budoucnosti

